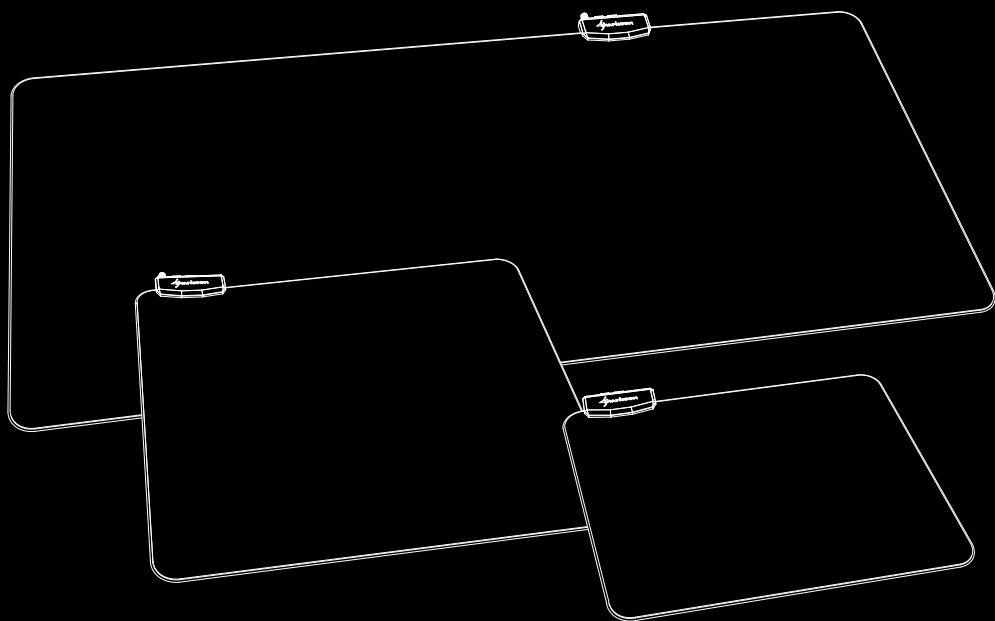


Sharkoon



1337 RGB SERIES

Manuel

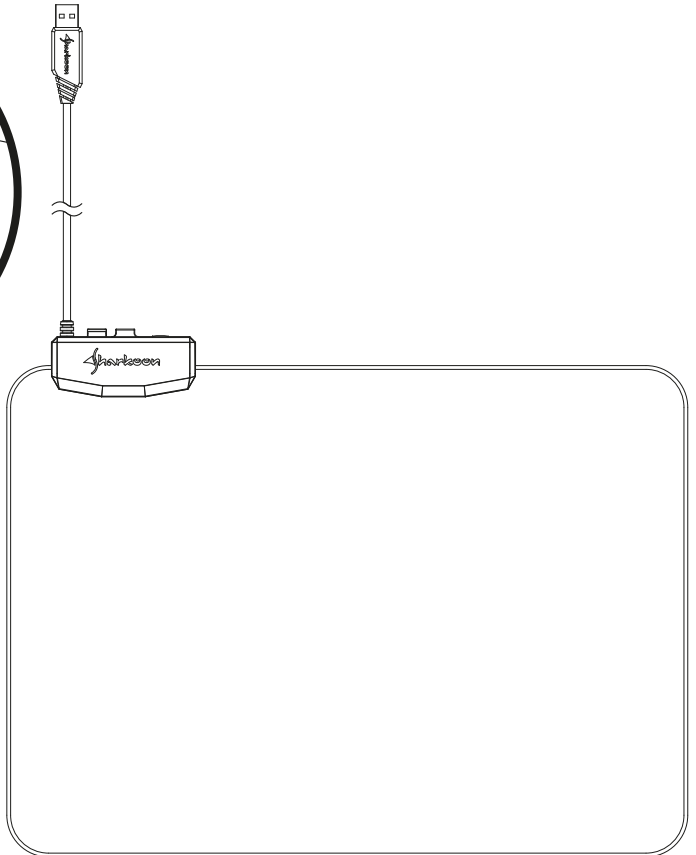
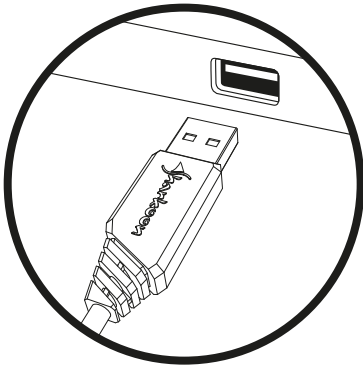
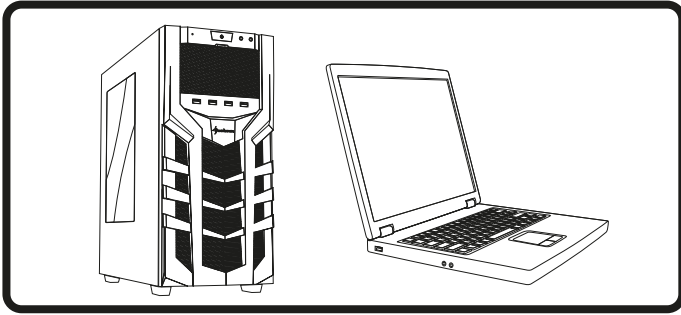
Spécifications

Caractéristiques générales:	1337 RGB	1337 RGB XL	1337 RGB XXL
■ Surface	Textile	Textile	Textile
■ Eclairage réglable	✓	✓	✓
■ Base en caoutchouc anti-glisse	✓	✓	✓
■ Couture de nombre de points longue durée	✓	✓	✓
■ Câble en textile tressé	✓	✓	✓
■ Longueur du câble	180 cm	180 cm	180 cm
■ Connecteur	USB	USB	USB
■ Hauteur	3 mm	3 mm	3 mm
■ Poids avec câble	225 g	400 g	800 g
■ Dimensions (L x P x H)	359 x 279 x 9 mm	450 x 380 x 9 mm	905 x 425 x 9 mm

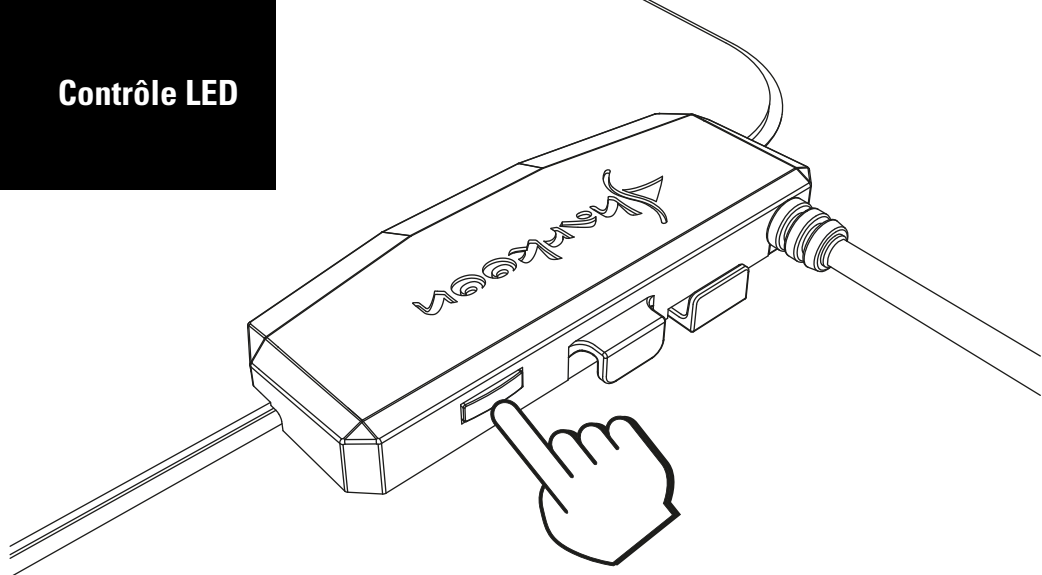
Contenu de l'emballage:

■ 1337 RGB	✓	✓	✓
■ Manuel	✓	✓	✓

Connecteur USB



Contrôle LED

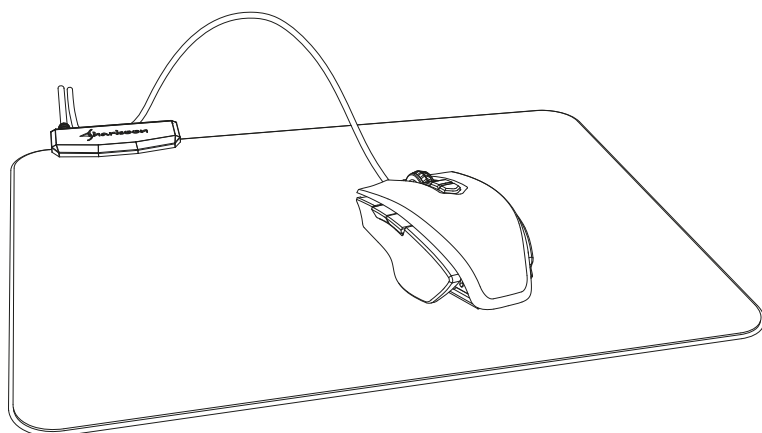
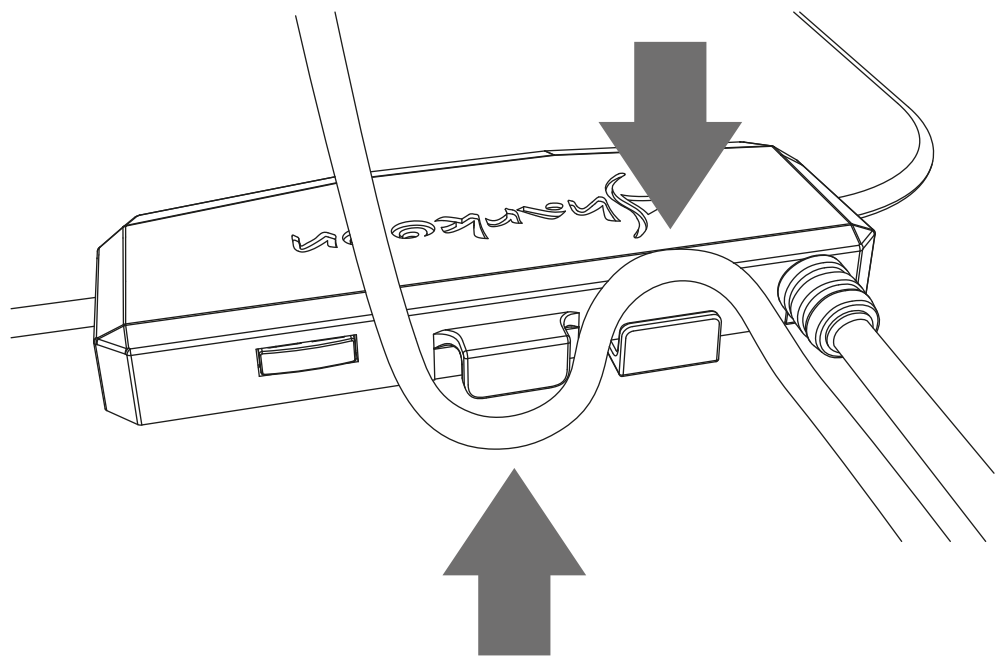


En position éteinte, appuyez successivement deux fois sur le bouton du contrôleur pour activer l'éclairage. Le mode "permanent" est le mode préconfiguré alors que le vert est la couleur par défaut. Appuyez sur le bouton du contrôleur une fois pour changer la couleur. La séquence de couleurs vient comme suit: vert, rouge, jaune, bleu clair, violet et blanc. Appuyez et maintenez le bouton du contrôleur pour réduire l'éclairage. Appuyez successivement deux fois sur le bouton du contrôleur pour passer au mode d'éclairage suivant. Ce mode permet de faire vibrer la couleur actuelle sélectionnée. Appuyez une fois sur le bouton du contrôleur pour passer à la couleur précédente de la séquence. Appuyez successivement deux fois sur le bouton pour passer au mode d'éclairage suivant.

Dans le troisième mode du réglage de l'éclairage, les couleurs se succèdent en continu automatiquement. Appuyez une fois sur le bouton du contrôleur pour figer la variation de couleurs et rester sur la couleur affichée actuellement. Appuyez de nouveau sur le bouton pour reprendre la variation de couleurs. Appuyez et maintenez le bouton pour réduire l'éclairage. Appuyez successivement deux fois sur le bouton du contrôleur pour éteindre l'éclairage.

Modos d'éclairage	Appuyez une fois	Appuyez et maintenez	Appuyez deux fois
Arrêt	ND	ND	Eclairage On
Permanent	Couleur suivante	Réduction de l'éclairage	Mode suivant
Vibration	Couleur suivante	ND	Mode suivant
Variation de couleurs	Arrêt variation de couleur	Réduction de l'éclairage	Eclairage Off

Guide de câble souris



Clause d'exclusion de responsabilité

SHARKOON n'assume aucune responsabilité pour les pertes de données, en particulier celles causées par un traitement inapproprié. Les noms de produits et descriptions sont des marques commerciales et/ou protégées des fabricants respectifs, acceptées comme protégées. Dans le cadre de la politique d'amélioration continue des produits chez SHARKOON, le design et les spécifications sont sujets à des modifications sans préavis. Les spécifications nationales du produit peuvent varier. Les droits légaux des logiciels fournis appartiennent à leurs propriétaires respectifs. Veuillez respecter les conditions du contrat de licence du fabricant avant d'utiliser le logiciel. Tous les droits sont réservés, en particulier pour la traduction, la réimpression, la reproduction par copie ou tout autre moyen technique. Toute infraction donnera lieu à une demande de compensation. Tous droits réservés, en particulier en cas de cession de brevet ou de brevet d'utilité. Les méthodes de livraison et de modification technique sont réservées.

Traitement de votre produit usagé

Votre produit est conçu et fabriqué avec des matériaux et composants de haute qualité qui peuvent être réutilisés et recyclés.



Lorsque ce symbole de poubelle barrée est présent sur un produit, cela signifie que ce dernier est couvert par la directive européenne 2012/19/EU. Veuillez vous informer sur le système local de collecte de tri sélectif pour les produits électriques et électroniques. Veuillez respecter la réglementation locale et ne pas jeter vos produits usagés avec vos déchets ménagers. La mise au rebut conforme de votre ancien produit aidera à prévenir les conséquences négatives potentielles pour l'environnement et la santé humaine.

SHARKOON Technologies GmbH
Siemensstraße 38
35440 Linden
Germany

© **SHARKOON Technologies 2018**

info@sharkoon.com
www.sharkoon.com